

Panoramica Infrarossi a due circuiti

Modalità di funzionamento:
temperatura, intensità, programma


PRO D
Infra Set

Cod. art.
SET-PRODI-B
SET-PRODI-W



incl.
unità di potenza WC4-IRX-P (2 x 1500 W / 4 uscite)
cavo di alimentazione IR-CP-EU
sensore di temperatura O-F2
spina luminosa WC4-P-LI

**Per aumentare il carico max collegato (3 kW),
è possibile comandare due o più (fino a 5) unità
di potenza con un solo pannello di controllo.**



Modalità di funzionamento:
Intensità


PRO D
Infra Set

Cod. art.
SET-PRODI-BD
SET-PRODI-WD



incl.
unità di alimentazione VITAMY WC4-IRX solo dimmerabile
(2 x 1500 W / 4 uscite)
cavo di alimentazione IR-CP-EU
spina luminosa WC4-P-LI

**Per aumentare il carico max collegato (3 kW),
è possibile comandare due o più (fino a 5) unità
di potenza con un solo pannello di controllo.**



Irradiatori IR	Irradiatori IR	Pannelli radianti	Spot LED	Spina per luce	Ventilatore
Cod. art. DIR-...-R WIR-...-G 350, 500, 750, 1300 W	Cod. art. ECO-...-R ECO-...-G 350, 500, 750 W	Cod. art. IR-WPHL-... IR-WP-... 100, 175, 390, 510 W	Cod. art. LED-SP-WW 2 W / 5 W max 100 W Luce	Cod. art. WC4-P-LI	Cod. art. WC4-IRX-FAN dimmerabile fino a max 100 W

Lampadina max 100 W

Panoramica Infrarossi a un circuito

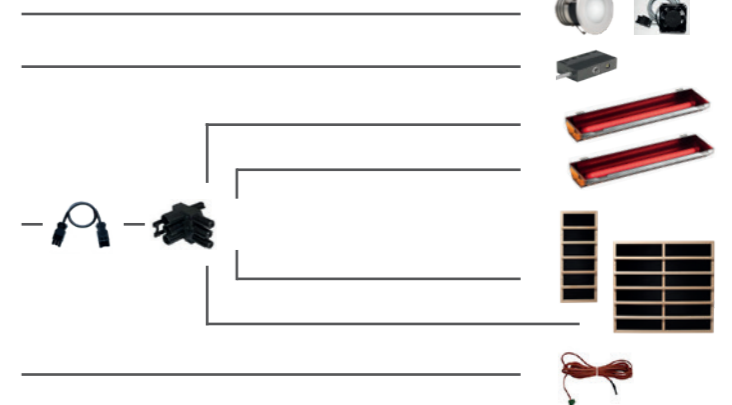
Modalità di funzionamento:
Intensità

Set Infrabox

Cod. art.
IRB-S
IRB-W-S



incl.
unità di potenza
(1 uscita / max 3500 W o dimmerabile fino a 1300 W)
Cavo di collegamento elettrico




Modalità di funzionamento:
Intensità

Set Infrabox
basic S

Cod. art.
IRB-B-S-S
IRB-B-W-S-S



incl.
unità di potenza
(1 uscita / max 3500 W o dimmerabile fino a 1300 W)
Cavo di collegamento elettrico



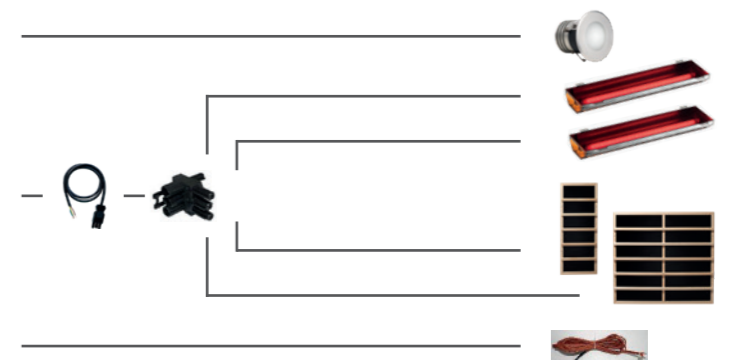
Modalità di funzionamento:
Temperatura

IS1

Cod. art.
P-IS1-T



Comando in un solo pezzo
(1 uscita / max 3500 W)
incl. sensore di temperatura



Sensore del sedile	Distributore a infrarossi	Cavo di connessione	Cavo di collegamento	Sensore a membrana WC4	Sensore a membrana IS
Cod. art. IRB-F-S	Cod. art. IR-1P2 IR-1P3 IR-1P5	Cod. art. WC4-GST-C05 (0,5 mm)	Cod. art. IR-IS-A03 (0,3 mm) IR-IS-A10 (1,0 mm) IR-IS-A25 (2,5 mm)	Cod. art. WC4-IRF-F per l'uso di pannelli radianti	Cod. art. P-ISX-FF per l'uso di pannelli radianti

Aperçu de l'infrarouge Deux cercles

Type de fonctionnement :
Température, intensité, programme


PRO D
Infra Set

Référence
SET-PRODI-B
SET-PRODI-W



avec
Bloc de puissance WC4-IRX-P (2x1500 W / 4 sorties)
Ligne de raccordement secteur IR-CP-EU
Capteur de température O-F2
Fiche d'éclairage WC4-P-LI

* « Afin d'augmenter la puissance de raccordement maximale (3 kW), il est possible de commander deux ou plusieurs (jusqu'à 5) blocs de puissance avec une seule unité de commande. »



Type de fonctionnement :
Intensité


PRO D
Infra Set

Référence
SET-PRODI-BD
SET-PRODI-WD



incl.
Bloc d'alimentation VITAMY WC4-IRX à intensité variable uniquement (2x1500 W / 4 sorties)
Ligne de raccordement secteur IR-CP-EU
Fiche d'éclairage WC4-P-LI

* « Afin d'augmenter la puissance de raccordement maximale (3 kW), il est possible de commander deux ou plusieurs (jusqu'à 5) blocs de puissance avec une seule unité de commande. »



radiateur IR	radiateur IR	Panneaux chauffants	Spot LED	Veilleuse plug-in	Ventilateur
Référence DIR-...-R WIR-...-G 350, 500, 750, 1300 W	Référence ECO-...-R ECO-...-G 350, 500, 750 W	Référence IR-WPHL-... IR-WP-... 100, 175, 390, 510 W	Référence LED-SP-WW 2 W / 5 W max. 100 W	Référence WC4-P-LI	Référence WC4-IRX-FAN intensité variable jusqu'à 100 W maximum

Éclairage

Ampoule 100 W maximum

Aperçu de l'infrarouge Un cercle

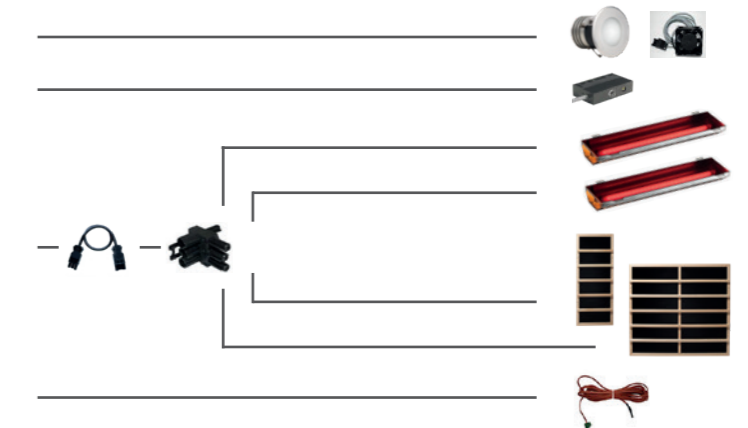
Type de fonctionnement :
Intensité

Kit Infrabox

Référence
IRB-S
IRB-W-S



incl.
Bloc de puissance
(1 sortie / 3500 W maximum ou variable jusqu'à 1300 W)
Ligne de raccordement secteur



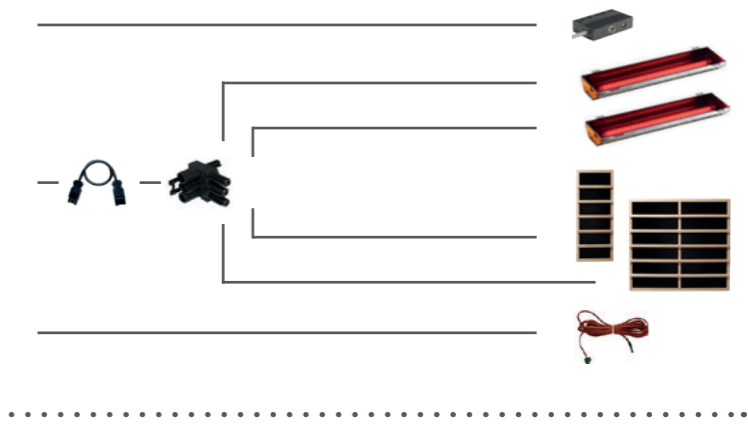
Type de fonctionnement :
Intensité

Kit Infrabox
basic S

Référence
IRB-B-S-S
IRB-B-W-S-S



incl.
Bloc de puissance
(1 sortie / 3500 W maximum ou variable jusqu'à 1300 W)
Ligne de raccordement secteur



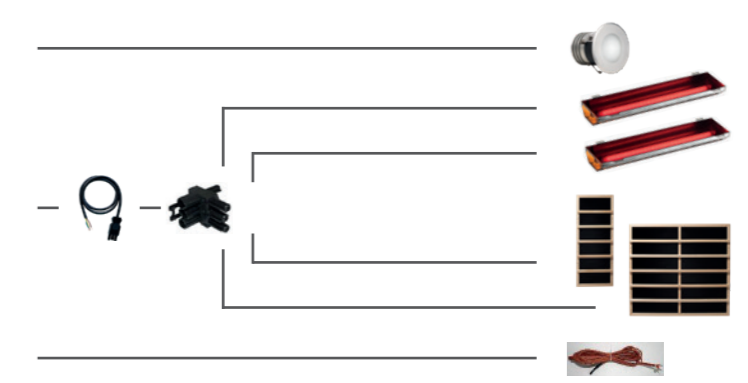
Type de fonctionnement :
Température

IS1

Référence
P-IS1-T



Commande en une seule pièce
(1 sortie / max. 3500 W)
capteur de température inclus



Capteur de place assise	Distributeur infrarouge	Câble de connexion	Câble de raccordement	Sonde de film WC4	Sonde de film IS
Référence IRB-F-S	Référence IR-1P2 IR-1P3 IR-1P5	Référence WC4-GST-C05 (0,5 mm)	Référence IR-IS-A03 (0,3 mm) IR-IS-A10 (1,0 mm) IR-IS-A25 (2,5 mm)	Référence WC4-IRF-F avec utilisation de panneaux chauffants	Référence P-ISX-FF avec utilisation de panneaux chauffants



Infrared overview: Two-circuit

Operating type: Temperature, intensity, program


PRO D
Infra set

Item no.
SET-PRODI-B
SET-PRODI-W



incl.
Power unit WC4-IRX-P (2x1500 W / 4 outputs)
Mains connection cable IR-CP-EU
Temperature sensor O-F2
Light plug WC4-P-LI

**To increase the maximum connection rating (3 kW), it is possible to control two or more (up to 5) power units with one control unit.*



Operating type: Intensity


PRO D
Infra set

Item no.
SET-PRODI-BD
SET-PRODI-WD



incl.
Power unit VITAMY WC4-IRX dimmable only (2x1500 W / 4 outputs)
Mains connection cable IR-CP-EU
Light plug WC4-P-LI

**To increase the maximum connection rating (3 kW), it is possible to control two or more (up to 5) power units with one control unit.*



IR radiators	IR radiators	Heat plates	LED spotlight	Plug light	Fan
Item no. DIR-...-R WIR-...-G 350, 500, 750, 1300 W	Item no. ECO-...-R ECO-...-G 350, 500, 750 W	Item no. IR-WPHL-... IR-WP-... 100, 175, 390, 510 W	Item no. LED-SP-WW 2 W / 5 W max. 100 W Light Incandescent bulb max. 100 W	Item no. WC4-P-LI	Item no. WC4-IRX-FAN Dimmable to max. 100 W

Infrared overview: Single-circuit

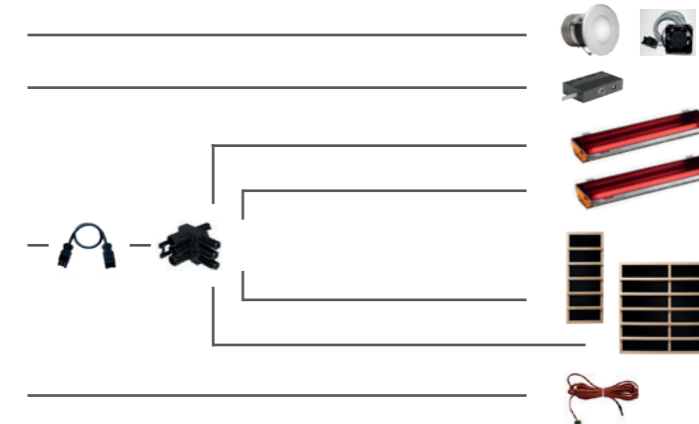
Operating type: Intensity

Infrabox set

Item no.
IRB-S
IRB-W-S



incl.
Power unit
(1 output / max. 3500 W or dimmable to 1300 W)
Mains connection cable



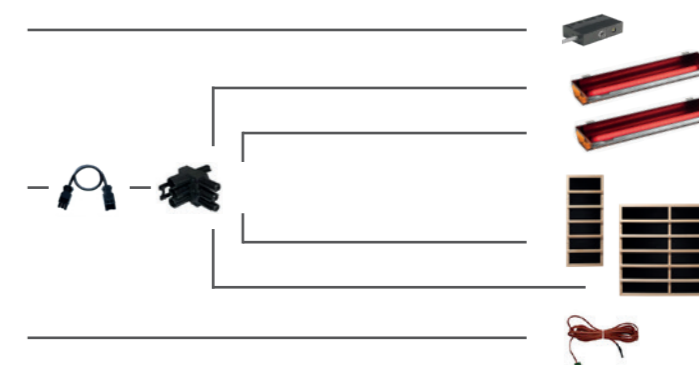
Operating type: Intensity

Infrabox
basic S set

Item no.
IRB-B-S-S
IRB-B-W-S-S



incl.
Power unit
(1 output / max. 3500 W or dimmable to 1300 W)
Mains connection cable



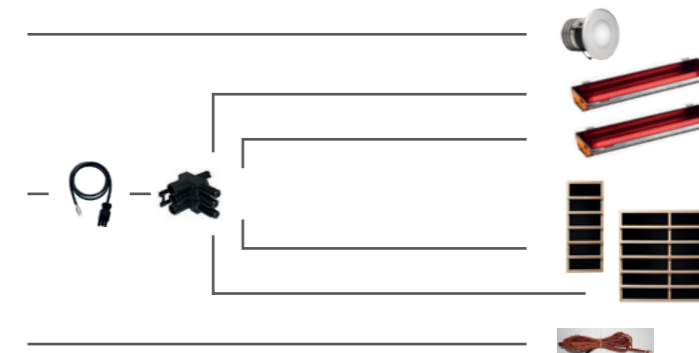
Operating type: Temperature

IS1

Item no.
P-IS1-T



Single-component control unit
(1 output / max. 3500 W)
incl. temperature sensor



Seat sensor	Infrared distributor	Connection cable	Connection cable	Foil sensor WC4	Foil sensor IS
Item no. IRB-F-S	Item no. IR-1P2 IR-1P3 IR-1P5	Item no. WC4-GST-C05 (0.5 mm)	Item no. IR-IS-A03 (0.3 mm) IR-IS-A10 (1.0 mm) IR-IS-A25 (2.5 mm)	Item no. WC4-IRF-F When using heating plates	Item no. P-ISX-FF When using heating plates

Übersicht Infrarot Zwei-Kreise

Betriebsart: Temperatur, Intensität, Programm


PRO D
Infra Set

Art. Nr.
SET-PRODI-B
SET-PRODI-W



inkl.
Leistungsteil WC4-IRX-P (2x1500 W / 4 Ausgänge)
Netzanschlussleitung IR-CP-EU
Temperaturfühler 0-F2
Lichtstecker WC4-P-LI

Um die max. Anschlussleistung (3 kW) zu erhöhen, gibt es die Möglichkeit, zwei oder mehrere (bis zu 5) Leistungsteile mit einem Bedienteil zu steuern.



Betriebsart: Intensität


PRO D
Infra Set

Art. Nr.
SET-PRODI-BD
SET-PRODI-WD



inkl.
Leistungsteil VITAMY WC4-IRX nur dimmbar (2x1500 W / 4 Ausgänge)
Netzanschlussleitung IR-CP-EU
Lichtstecker WC4-P-LI

Um die max. Anschlussleistung (3 kW) zu erhöhen, gibt es die Möglichkeit, zwei oder mehrere (bis zu 5) Leistungsteile mit einem Bedienteil zu steuern.




IR-Strahler	IR-Strahler	Wärmeplatten	LED Spot	Stecker-Licht	Lüfter
Art. Nr. DIR-...-R WIR-...-G 350, 500, 750, 1300 W	Art. Nr. ECO-...-R ECO-...-G 350, 500, 750 W	Art. Nr. IR-WPHL-... IR-WP-... 100, 175, 390, 510 W	Art. Nr. LED-SP-WW 2 W / 5 W max. 100 W Licht Glühbirne max. 100 W	Art. Nr. WC4-P-LI	Art. Nr. WC4-IRX-FAN dimmbar bis max. 100 W

Übersicht Infrarot Ein-Kreis

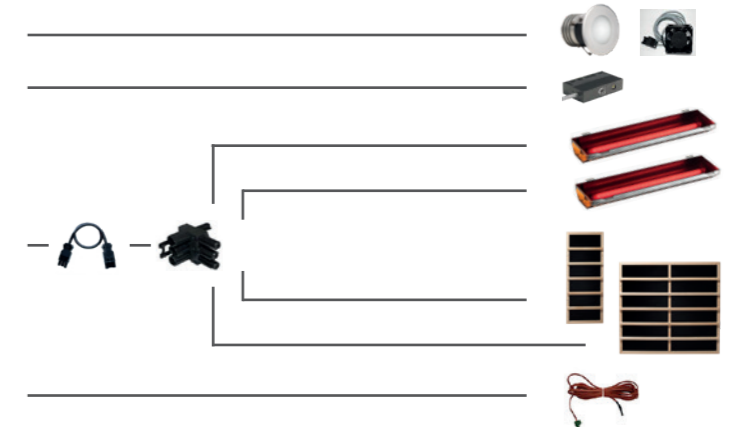
Betriebsart: Intensität

Infrabox Set

Art. Nr.
IRB-S
IRB-W-S



inkl.
Leistungsteil
(1 Ausgang / max. 3500 W oder dimmbar bis 1300 W)
Netzanschlussleitung



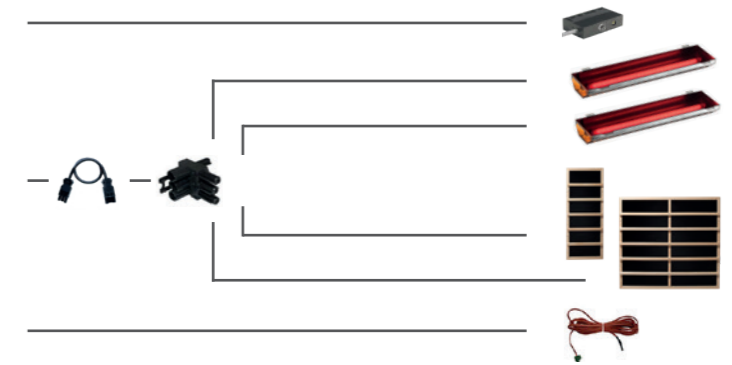
Betriebsart: Intensität

Infrabox
basic S Set

Art. Nr.
IRB-B-S-S
IRB-B-W-S-S



inkl.
Leistungsteil
(1 Ausgang / max. 3500 W oder dimmbar bis 1300 W)
Netzanschlussleitung



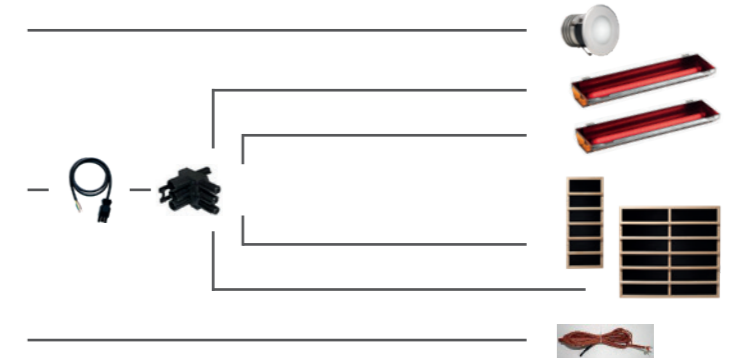
Betriebsart: Temperatur

IS1

Art. Nr.
P-IS1-T



Einteilige Steuerung
(1 Ausgang / max. 3500 W)
inkl. Temperaturfühler



Sitzplatzsensor	Infrarot Verteiler	Verbindungskabel	Anschlussleitung	Folienfühler WC4	Folienfühler IS
Art. Nr. IRB-F-S	Art. Nr. IR-1P2 IR-1P3 IR-1P5	Art. Nr. WC4-GST-C05 (0,5 mm)	Art. Nr. IR-IS-A03 (0,3 mm) IR-IS-A10 (1,0 mm) IR-IS-A25 (2,5 mm)	Art. Nr. WC4-IRF-F bei Verwendung von Wärmeplatten	Art. Nr. P-ISX-FF bei Verwendung von Wärmeplatten